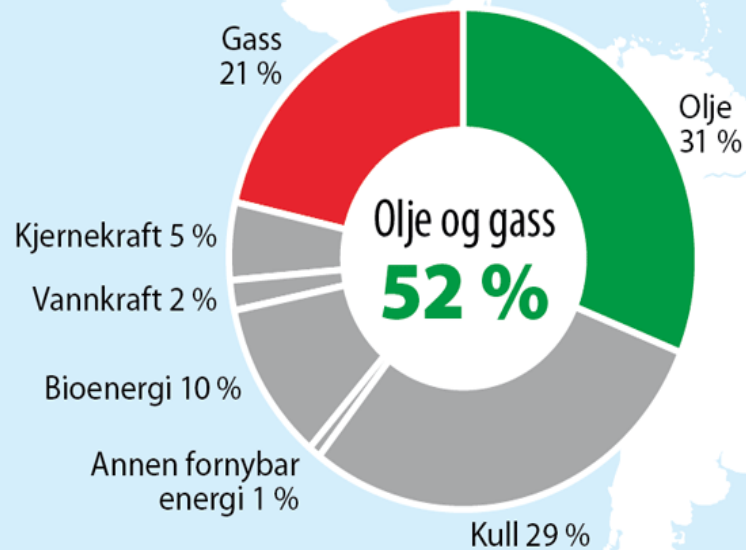


NORRA EKSPORT

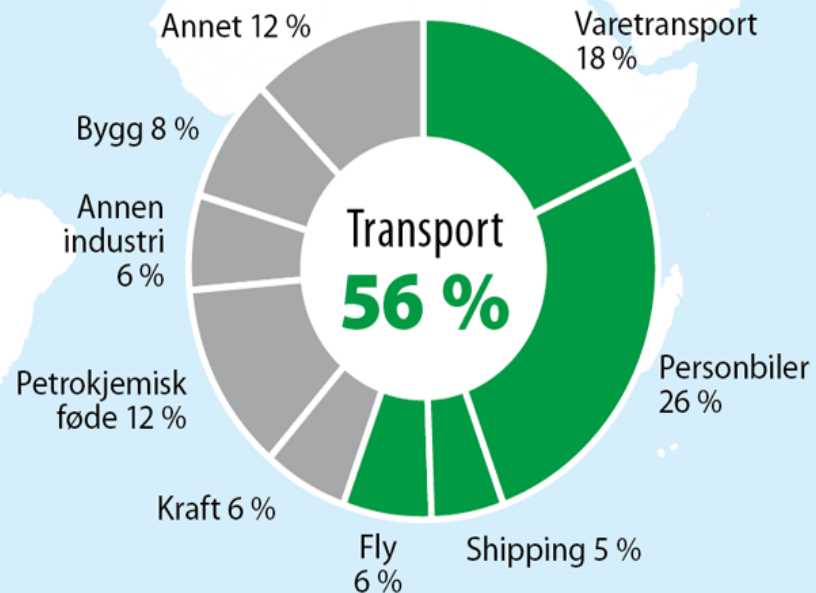
Norsk oljeeksport

Norge er verdens 8. største oljeeksportør og olje er en av de viktigste eksportvarene for norsk økonomi. I 2016 eksporterte Norge råolje for om lag 186 milliarder kroner. Dette tilsvarer 25 prosent av samlet norsk vareeksport.

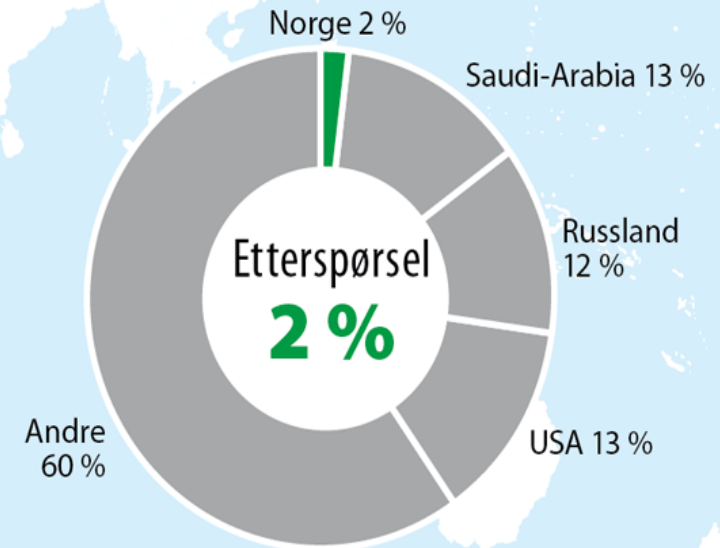
Olje og gass dekker 52 prosent av verdens energietterspørsel



56 prosent av oljen brukes i transportsektoren



Norge dekker om lag 2 prosent av verdens oljeetterspørsel

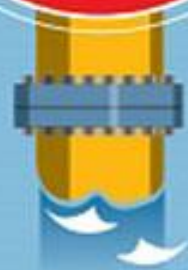


Norsk gasseksport

Norsk gasseksport var rekordhøy i 2015 og det ventes fortsatt høy og stabil produksjon i tiår fremover

Denne energimengden tilsvarer **10 ganger** den norske årlige normalproduksjonen av elektrisitet

Norge eksporterte **114 mrd. kubikkmeter gass i 2015**

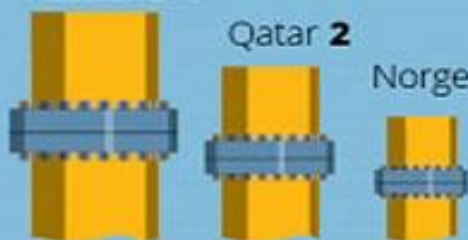


Norge er verdens **3. største** gasseksportør

Russland **1**

Qatar **2**

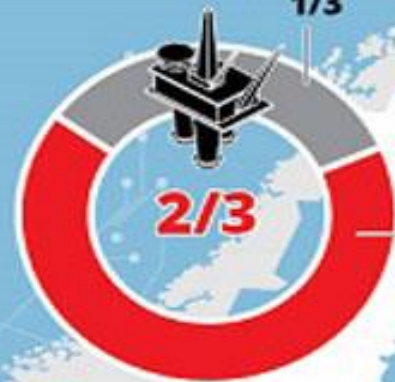
Norge **3**



Produsert og solgt gass **1/3**

2/3

Omlag **2/3** av Norges antatte gassressurser er ennå **ikke produsert**



NORGE

Nederland **10%**

LNG **11%**

Algerie **6%**

Andre **11%**

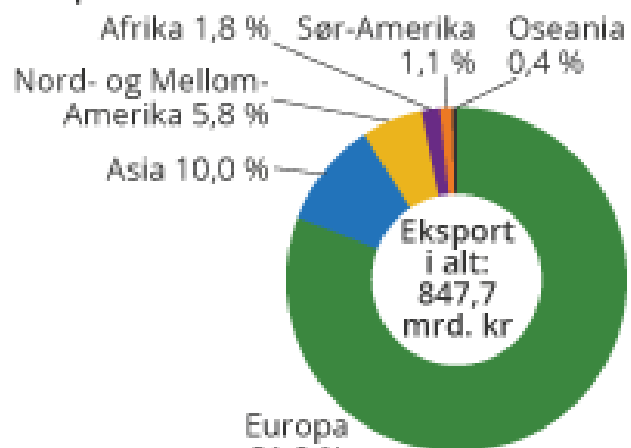
Russland **35%**

20%

Norsk gass dekker over **20 prosent** av EUs gassetterspørsel

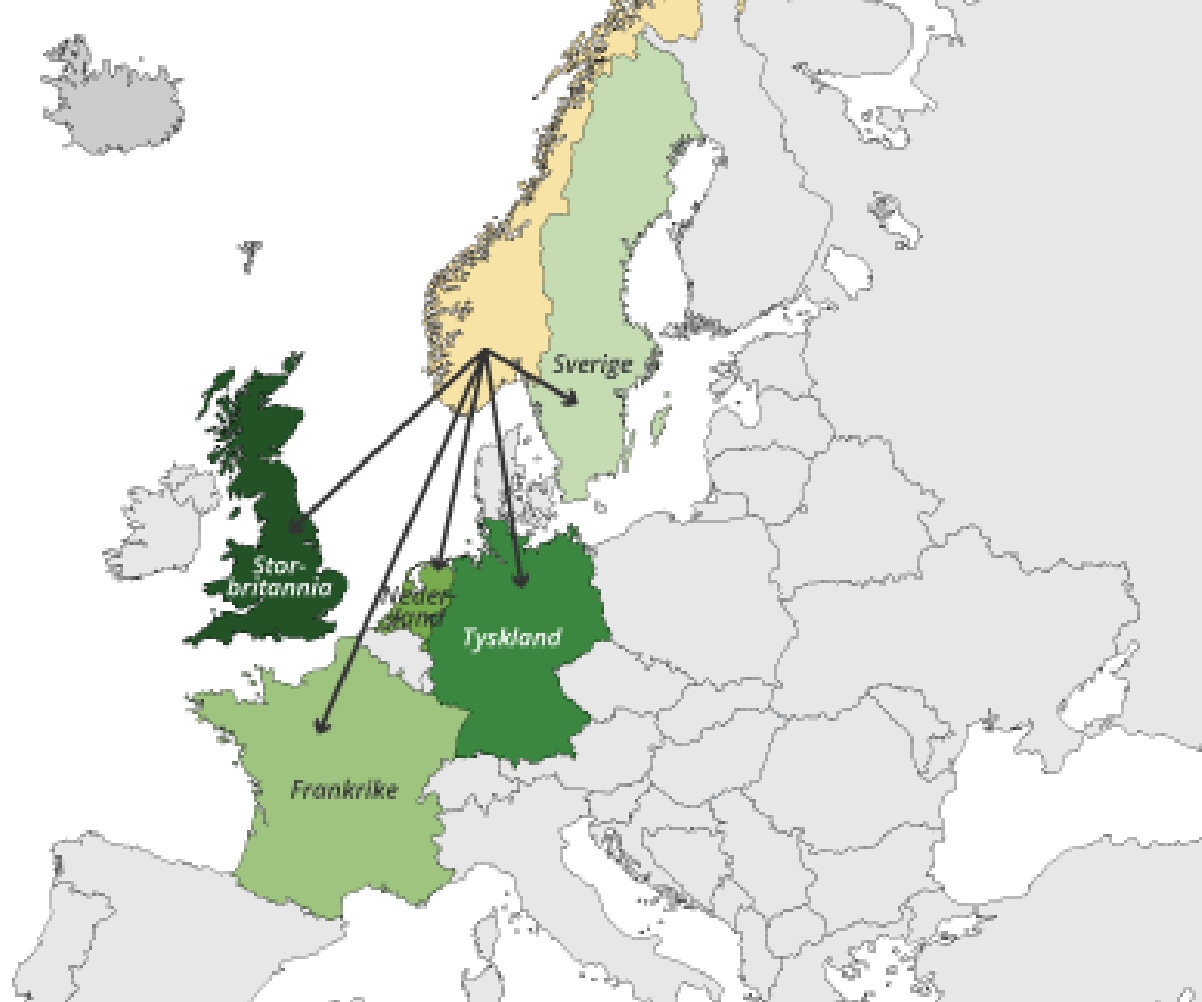


Eksport til ulike verdensdeler



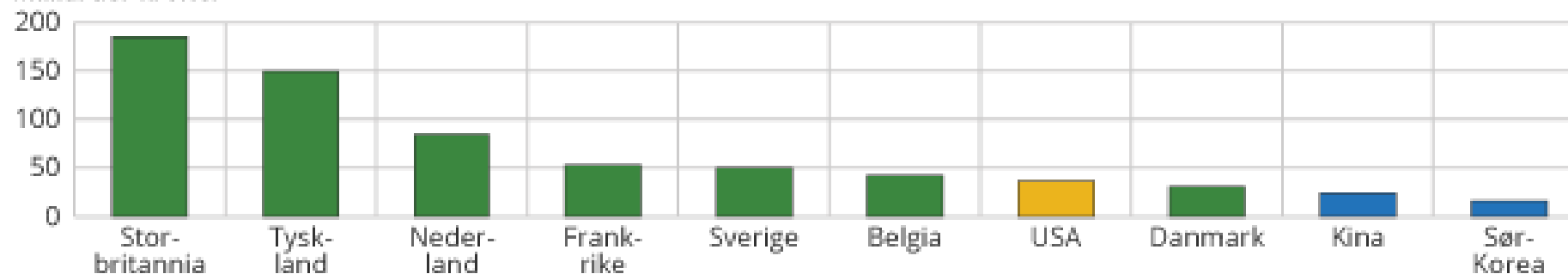
Eksport til de fem største handelspartnerne i Europa

	Mrd. kr
Storbritannia	184,8
Tyskland	149,0
Nederland	84,0
Frankrike	52,8
Sverige	50,4

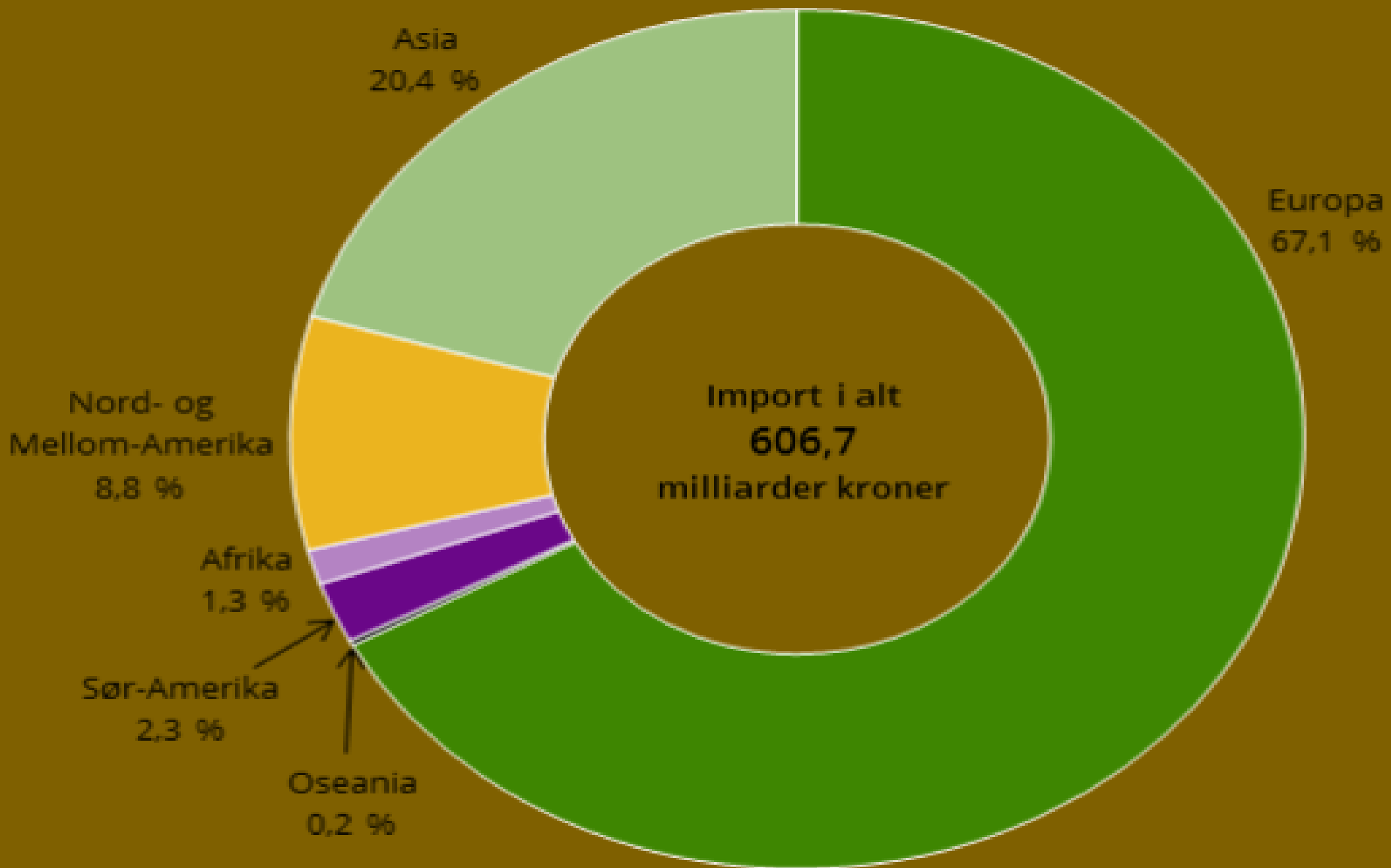


Eksport til Norges ti største handelspartnere på verdensbasis

Milliarder kroner



NORSK IMPORT



„ 2016 oli Norras madalaim kaubandusbilansi pluss:
Kaupade eksport oli 747 miljardit norra krooni –
allaminek tervelt **10,6** pro senti aastast 2015.
Põhjuseks õlihinna langus ning nõrgenenud
maismaaeksport.

Nii nõrka aastat kui Norral oli 2016 pole olnud alates 1999.“

2013

200 000 AUTOT Autode import 33,5 miljardit NOK

KAUPU 519,1 milliarder kroner

SUURIM KATEGORIA «maskiner og transportmidler»

MOBIILTELEFONE OSTIS NORRA 6,6 miljardi NOK eest

NORRA MÜÜS KALA 60 miljardi NOK eest

796 400 000 kilo värsket kasvatatud lõhet müüdi välja Norrast

**EUROOPA KÕIGE OLULISEM EKSPORDIPIIRKOND,
SH ERITI PRANTSUSMAA JA VENEMAA**

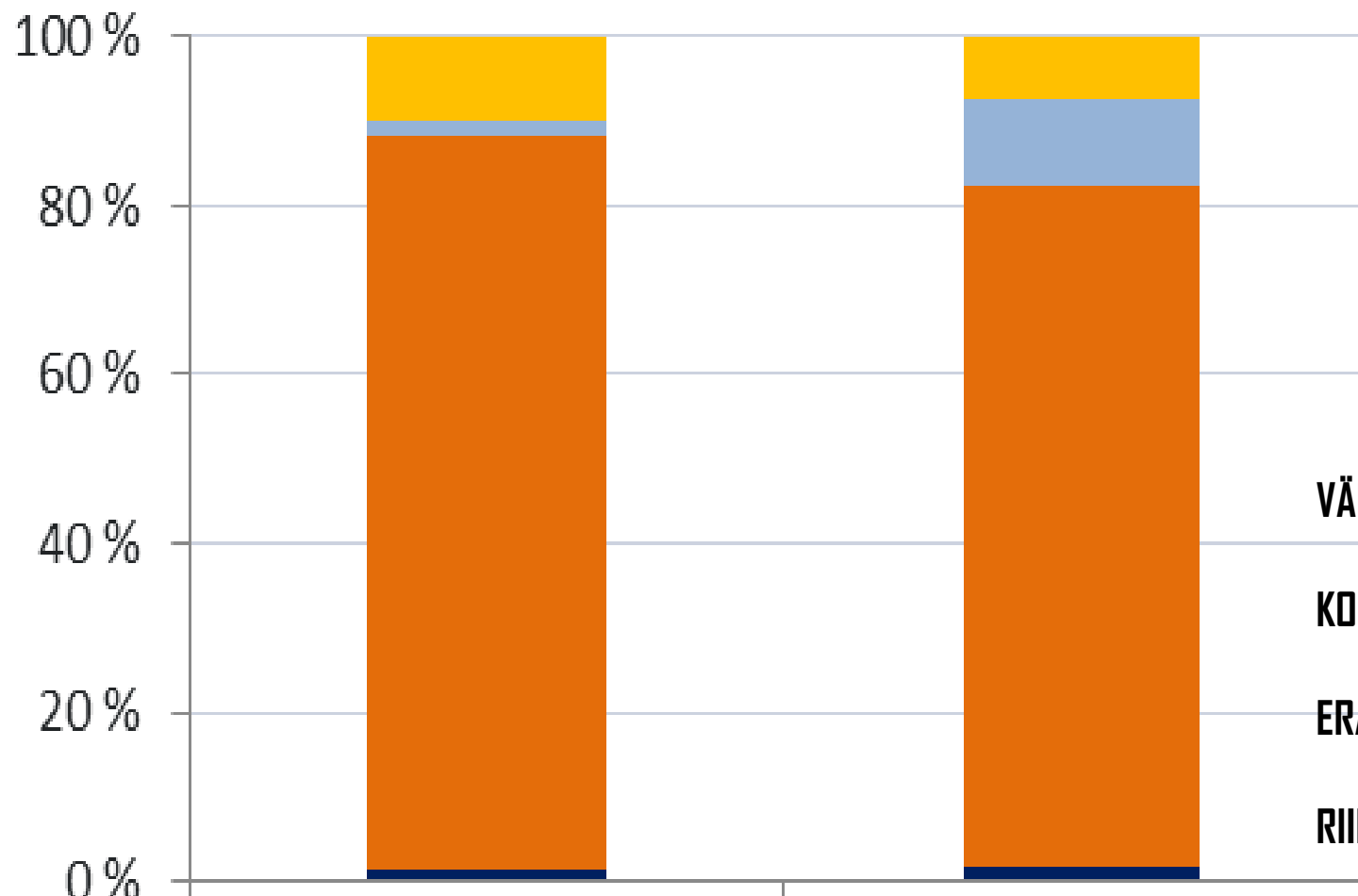
70 % EKSPORDIST TULEB NORRASSE EUROOPAST

SEKTORITE

VÄLISOMANIKEGA

ETTEVÖTTED

KELLE KAPITAL?

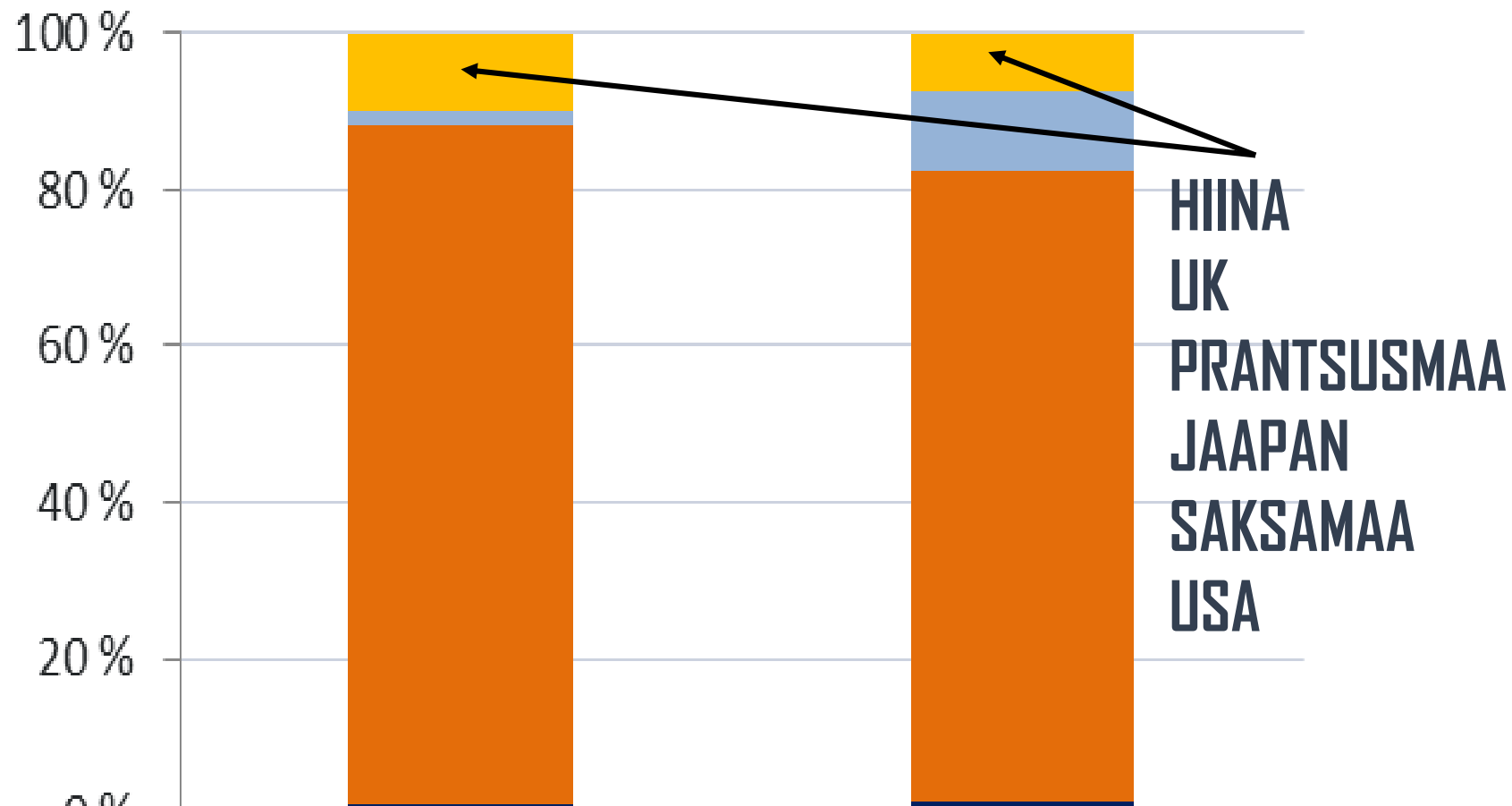


VÄLIS
KOOPERATIIV
ERA
RIIKLIK

■ Utenlandsk
 ■ Samvirke/stiftelse
 ■ Privat
 ■ Offentlig

	Norsk industri	Norsk næringsliv
Utenlandsk	10 %	7 %
Samvirke/stiftelse	2 %	10 %
Privat	87 %	80 %
Offentlig	1 %	2 %

Millistest riikidest on pärit kapital mis mõjutab norra ärielu 10 % ulatuses?



	Norsk industri	Norsk næringsliv
Utenlandsk	10 %	7 %
Samvirke/stiftelse	2 %	10 %
Privat	87 %	80 %
Offentlig	1 %	2 %

1216 MILJARDIT NOK

olid 2014 lõpus suurus norra otseinvesteeringud välismaale

1297 MILJARDIT NOK

olid välismaa otseinvesteeringud Norrassa

NORRA TÖÖSTUSEST KUULUB

10% VÄLISOMANIKELE

NEMAD ANNAVAD TÖÖD

30% NORRA TÖÖSTUSES TÖÖTAVALE

NAD TOODAVAD

36% NORRA TÖÖSTUSE TOOTMISVÄÄRTUSEST

90%

KASV 2003 - 2010

800

ON SAANUD

1600

Protsessitööstus, tehnoloogiatööstus ning maritim/ offshore

VÄLISOMANIKE VALDUSES ENDISED NORRA ETTEVÕTTED



NORRA ETTEVÖTTE ENDINE NIMI	ENDISE NORRA ETTEVÖTTE TÄNANE NIMI	VÄLIS- OMANIKU PÄRITOLUMAA	ÜLEVÕTMISE AASTA
-----------------------------------	--	----------------------------------	---------------------

Aker Yards	STX	Korea	2007
Borealis	Ineos	UK/Sveits	2007
DYNO Nobel	Incitec Pivot Limited	Australia	2008
Dyno Plast	Schuts Nordic	Tyskland	1999
Elkem	Bluestar	Kina	1999
Falconbridge	Xstrata	Sveits	2006
Fesil fabriikken i Holla	Wacker	Tyskland	2010
Foma	IPC Cleaning	Italia	2006
Freia	Kraft Foods	USA	1993
Hydralift	National Oilwell	USA	2002
Hydro Automotive	Benteler	Tyskland	2009
Hydro Polymer	Ineos	UK/Sveits	2007
Jøtul	Ratos	Sverige	2006
Kröger Kaldnes	Veolia Water Solutions	Frankrike	2007
Nera Seltelite Comin.	Thrane og Thrane	Danmark	2006
Norzink	Outokumpu	Finland	2001
Nycomed	GE Healthcare	USA	2004
Oceanor	Fugro Oceanor	Nederland	2004
Orkla Exolon	Washington Mills	USA	2004
Proxima	Infocus	USA	2000
Raufoss Water and Gas AS	Aalberts Industries	Nederland	2004
Scanbridge	Rautaruukki	Finland	2007
Sensoror	Infineon Technologies	Tyskland	2003
STK	Nexans/Alcatel/ITT	Frankrike	2000/1987
Tandberg	Cisco	USA	2010
Tinfos	Eramet	Frankrike	2009



PROTSESS



TEHNOLOGIA



KAUBANDUS

**NORRA
SUURI
ETTEVÖTTEID
ERINEVATES
SEKTORTES**



KALANDUS MERENDUS



MERI OFFSHORE

10%

KONGSBERG
YARA
Norske Skog
REC
HYDRO

PROTSESS

GE Healthcare REC
ELTEK VALERE
VOLVO
NYCOMED

12%

TEHNOLOOGIA

Stabburet Ringnes
TINE
Nortura
Coca-Cola

7%

KAUBANDUS

VÄLISMAISE
OMANIK-KAPITALI
PROTSENT
SEKTORIS

8%

Norway Energy LEROY
SALMAR
seaborn Coast

KALANDUS MERENDUS

NATIONAL OILWELL
W&W
WALLENUS WILHELMSEN
Aker Solutions
stx OSV

MERI OFFSHORE

*Elektroonika
sektoris kõrgeim -
15 %*

11%

TOIT

NORRA

TOIDUAINETESEKTORI AGENDA: *import võidab*

IMPORT TÕUSEB, EKSPORT LANGEB: 2011 – 2012 + 4,6 % !

230% ALATES 2005

PEA 10 MILLIARDIT NOK EKSPORT NING 2 MILLIARDIT IMPORT

NORRA SEKTORIL VÄGA RASKE VASTU SEISTA

KASVAVAD ERITI KERGELT IMPORDITAVAD KAUBAD: PAGARITOOTED JNE.

TEKSTIIL

NORRA

TEKSTIILISEKTORI AGENDA – *sektori kuldajad igavesti möödas*

NORRA TEKSTIILITÖÖSTUS KAOTAS TÖÖKOHAD KOHTUDES GLOBAALSE TÖÖSTUSE JA
TEHNOLOOGIAGA

PIDIME ELAMA BRANDIDEST – KUID KAOTASIME KOGU SEKTORI KNOW-HOW
ALLESJÄÄNUD TEEVAD HEAD ÄRI, NAGU MÖÖBLIKATETE NING VILLKANGASTE TOOTJAD
TEEVAD AINULT OMA BRANDI

FASHION CLUSTER NORWEGIAN FASHION HUB

3D SCANNING, PRINTING AV VARER

TOPPINDUSTRISENER

PUIT

NORRA

PUIDUSEKTORI AGENDA – *puitu ei suudeta väärtustatult eksportida*

TOOTE KSPORTIJATEST ON SAANUD LOODUSRESSURSSIDE EKSPORTIJAD
PÜÜTAKSE RESTARTIDA TÖÖSTUST KOMPENSEERIMASK ÕLIHINNA SEISUKORDA
ON VAJA RIIKLIKKU INVESTEERIMIST KAUBANDUSBALANSI TASAKAALUSTAMISEKS
KÕIK ON RESTARDIKS OLEMAS – PEALE POLIITILISTE OTSUSTE
PUUDUB ÕLDSE TÖÖSTUSPOLIITIKA
200 MILJARDIT NOK – KINNISVARABUUM AGA MITTE INVESTEERINGUD

PLAST

NORRA

PLASTISEKTORI AGENDA: *tarbetööstusliku ning tööstustoote eraldamine*

HETKEL VAID 200 SEKTORI ETTEVÖTET NORRAS

<https://www.norskindustri.no/bransjer/plastindustri/>

<http://www.emballasjeforeningen.no/>

NAFTA

NORRA

NAFTASEKTORI AGENDA

Tõusta taas normaalsele tootmistasemele

Toota efektiivsemalt

Suuta end muuta

PAUSE

VÄLISTURUL

ETABLEERMIINE

AGENT



VÕIB OLLA ODAV

SINU JADKS LIHTNE TUNDUV

SUHTLED ÜHE INIMESEGA / GRUPIGA



**SUUR TÕENÄOSUS,
ET SATUD VALE ESINDAJA OTSA**

**SUL PUUDUB KONTROLL JA VÕIMALUS
MÕJUTADA EDUKUST**

**SA OOTAD, ET KEEGI VÕÕRAS VIITSIKS PÜÜDA
ÕNNESTUDA – SINU JAOKS. SEE EI TOIMI.**

ESINDUS (ED)



OLEKS NII NAGU SA TÖÖTAD EESTIS

TUNDUB LOOGILINE VALIK

VÕIMATU – KUNA KULUKAS



**SUUR TÕENÄOSUS, ET SA EI SUUDAKS KA SUURE
RAHAVOO OLEMASOLUL TURGU NII SISENEDA,
ET TASUKS ÄRA**

**VÄGA TOOTEST JA TEENUSEST SÕLTUV NING
KLIENTIDE KULTUURIL BASEERUVAST
TAGASISIDEST**

MIS SIIS TÖÖTAB?

KUI VAADATA LAIAS LAASTUS NING MIDA NÄITAB STRATEEGIA MILLE VALIVAD SUUREMAD VÄLISETTEVÖTTED

ERANDIKS ON MUIDUGI ETTEVÖTTED KES PÜÜDLEVAD PISIKESE TURUOSA POOLE / ETTEVÖTTED KELLE TARNE ON NII SUURES ULATUSES SEERIATARNE NING LIHTNE – ET KA ÜKS HEA KANAL TOIDAB ÄRA / IT ETTEVÖTTED MÜÜES LAHENDUSI KUS KA ÜHE AGENDI PORTFELLIS OLEMINE, KELLEL ON ISESEISEV TURUOSA – ON PIISAV.

PROFFESSIONAALNE VÕRGUSTIK



TURUL KOHALOLEKU VÕRGUSTIK LÄBI **KOHALIKE ERIALAINIMESTE**

VÕIMALUS VÄLJA VAHETADA VÕRGUSTIKU **NÕRGAD LÜLID** AJA JOOKSUL

SA SAAD LAIALDASE NORRA **KNOW-HOW** OMA ETTEVÕTTESSE

- NING KOHALIKU **KLIENDIVÕRGUSTIKU**

SAAD PAKKUDA **AFTER-MARKET** TEENUST NING

PAREMAID GARANTIIOKKULEPPEID



**NORRA SEKTORIS
VÄIKEETEVÖTTE
OMANDAMINE**